



תחושת הביטחון האנושי של נשים בישראל

יום האישה הבין-לאומי 2016

שלי מזרחי-סימון

מרס 2015

מרכז המחקר והמידע, הכנסת



מהו "ביטחון אנושי"?

2 עקרונות מרכזיים

הרחבת מושג הביטחון
הפרט במרכז

במחקר הנוכחי

8 תחומים -

ביטחון כלכלי ; ביטחון תעסוקתי ; ביטחון בריאותי ; ביטחון
סביבתי ; ביטחון פוליטי ; ביטחון קהילתי ; ביטחון במרחב
הציבורי ; ביטחון אישי



שאלות המחקר

1. מהם הגורמים המשפיעים על תחושת הביטחון האנושי של נשים?
2. מהי תחושת הביטחון של נשים בכל אחד מהתחומים האמורים?



מתודולוגיה

- ❖ סקר טלפוני
- ❖ מדגם מייצג
- ❖ (M=47.6%; F=52.4%) N=1,028
- ❖ בני 18 ומעלה
- ❖ פברואר 2016



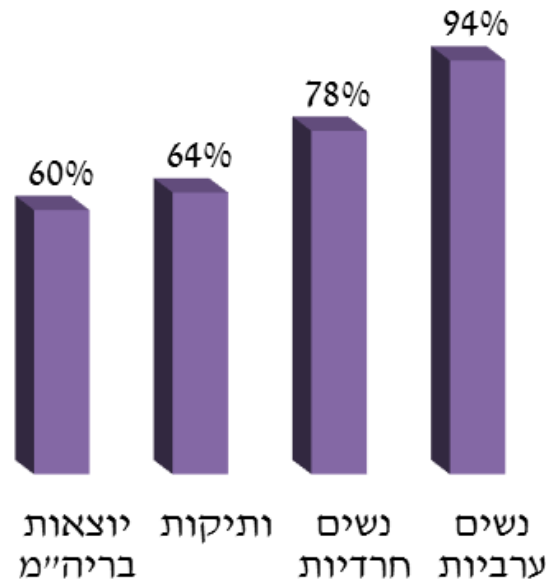
היבטים בביטחון כלכלי

70% מהנשים ו-60% מהגברים דיווחו כי בשנה האחרונה צמצמו את הוצאותיהם השוטפות בשל קשים כלכליים

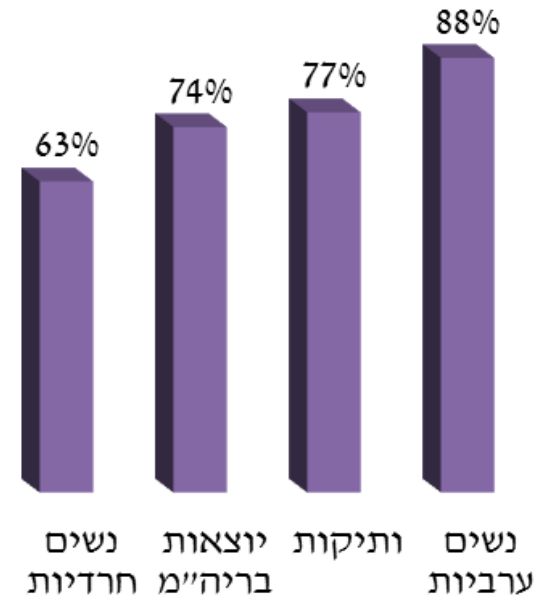
77% מהנשים חוששות מירידה ברמת החיים לעומת 63% מהגברים

51% מהנשים ו-46% מהגברים דיווחו כי בשנה האחרונה הם ובני משפחתם נמנעו מפעילות פנאי ותרבות

צמצום הוצאות שוטפות



חשש מירידה ברמת החיים

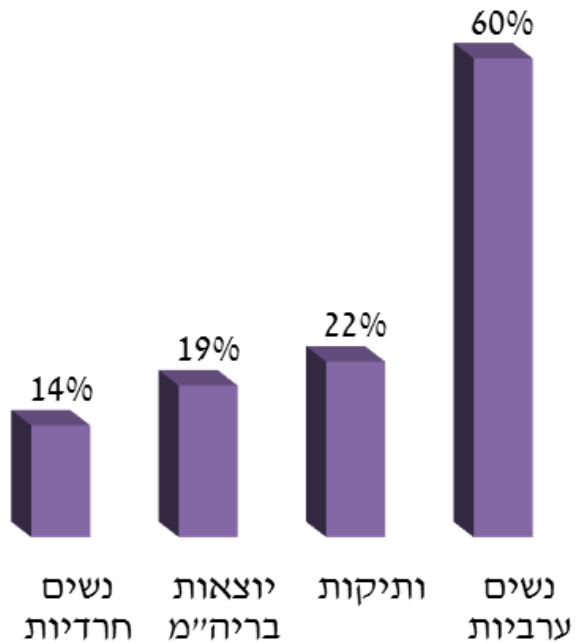




היבטים בביטחון כלכלי

27% מהנשים ו-20% מהגברים דיווחו כי בשנה האחרונה חששו לאבד את ביתם בשל הרעה במצב הכלכלי.

חשש לאבד את הבית בשל הרעה במצב הכלכלי



קושי בכיסוי ההוצאות החודשיות השוטפות של משק הבית

41% מהנשים ו-32% מהגברים דיווחו כי הם מתקשים בכיסוי ההוצאות החודשיות השוטפות





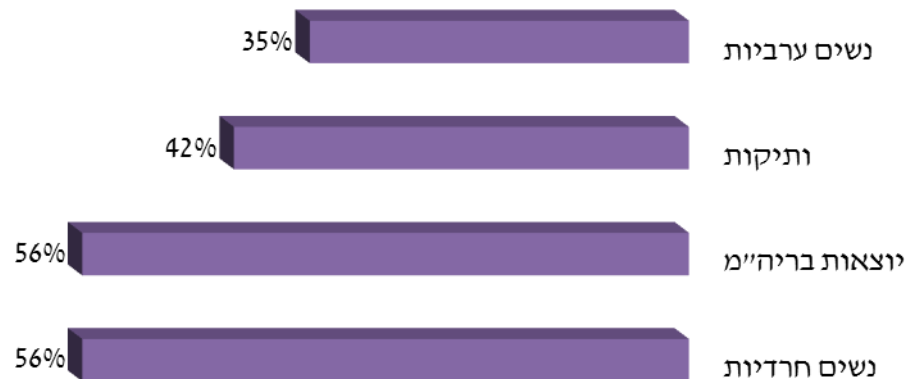
היבטים בביטחון תעסוקתי

חשש לאבד את מקום העבודה בשנה הקרובה



שיעור הגברים ושיעור הנשים אשר חוששים לאבד את מקום עבודתם בשנה הקרובה הוא זהה - 31%

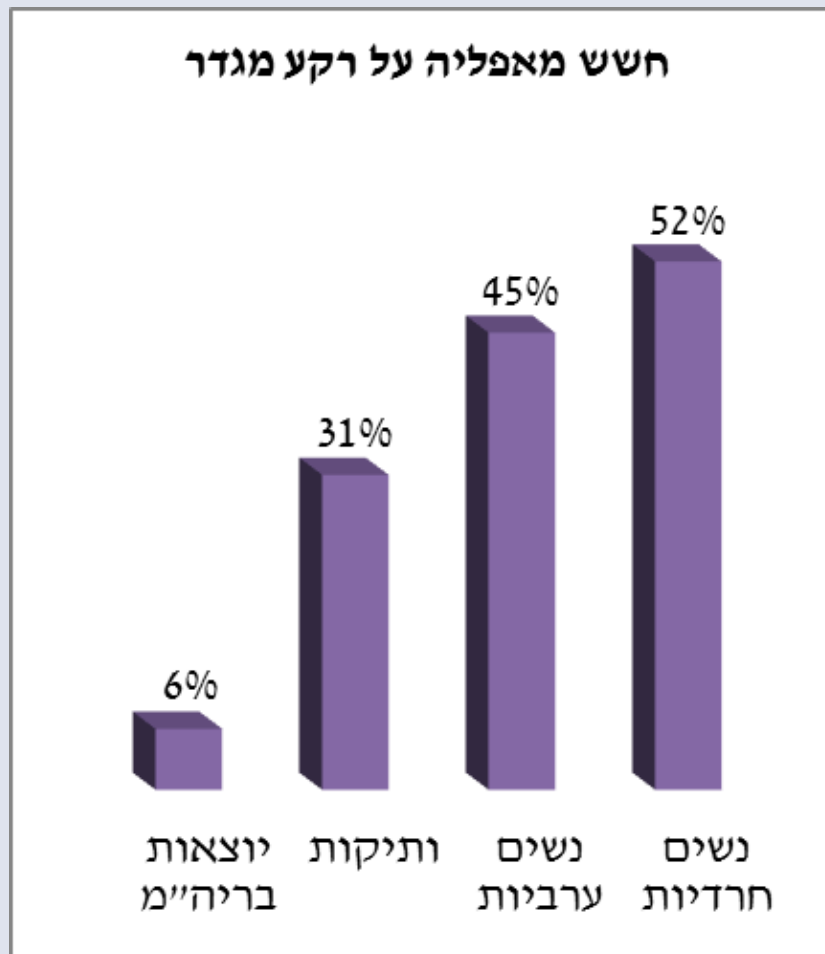
סיכוי גבוה למצוא עבודה אחרת



45% מהנשים ו-51% מהגברים מעריכים כי אם יפוטרו מעבודתם קיים סיכוי גדול שימצאו עבודה אחרת ברמת ההכנסה שלהם כיום

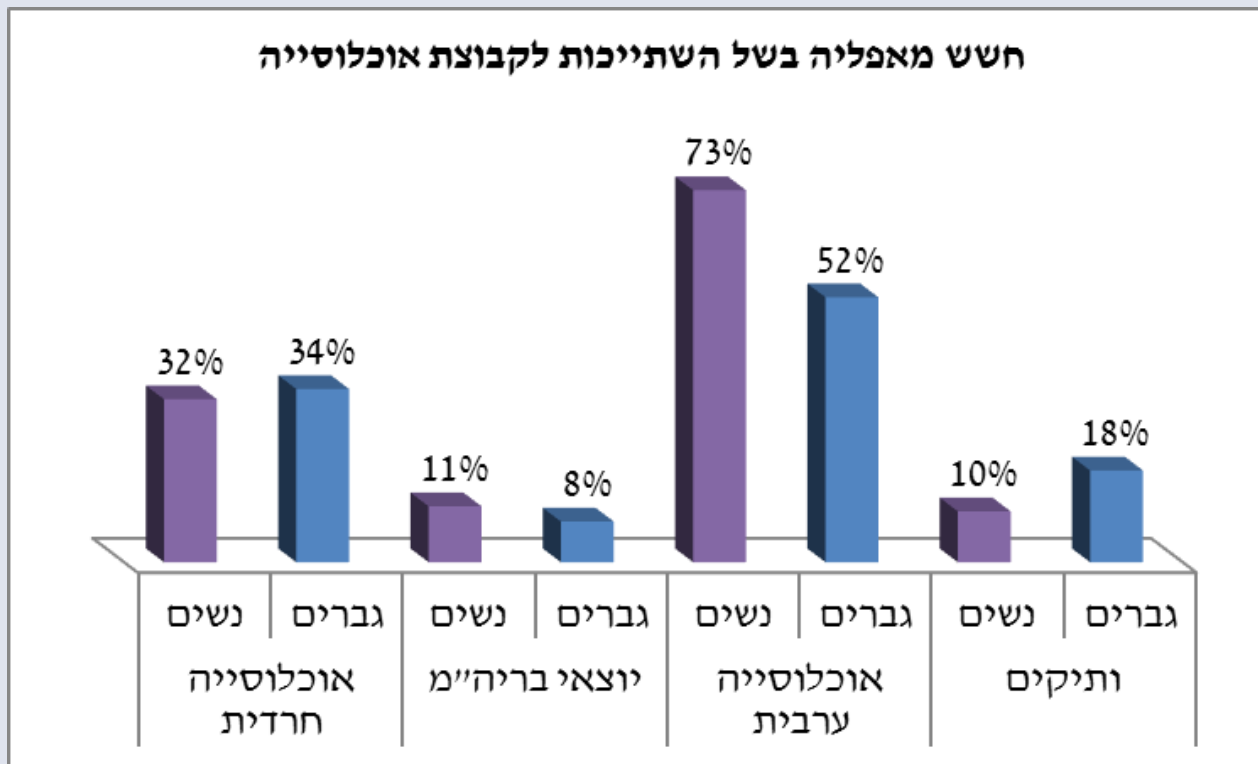


33% מהנשים חוששות מאפליה על רקע מגדרן לעומת 28% מהגברים





שיעור הנשים והגברים שחוששים מאפליה על רקע השתייכותם הקבוצתית – 25%

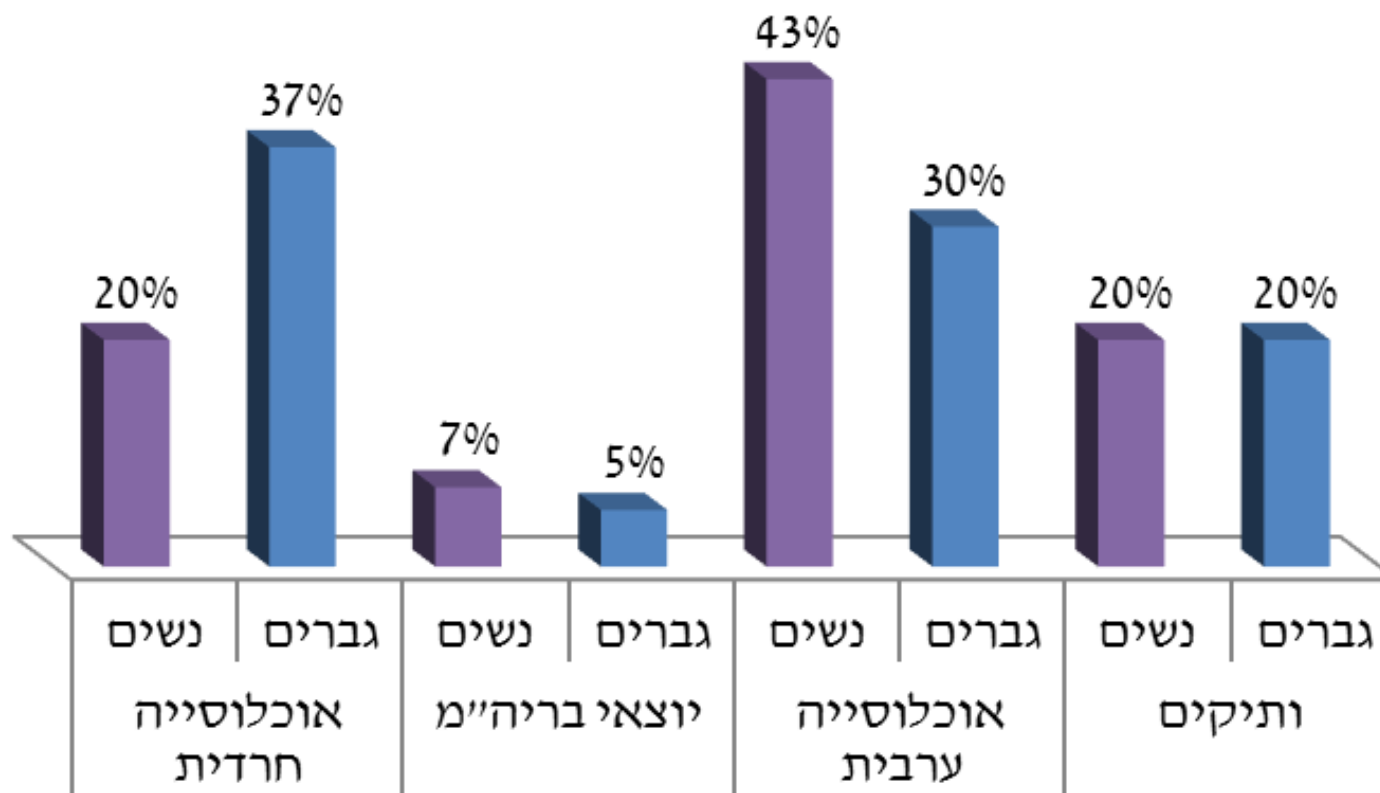


בשאלה שבדקה חשש מהשפלה – 18% מהנשים ו-22% מהגברים חוששים מהשפלה על רקע השתייכותם הקבוצתית
 כמחצית מהאוכלוסייה הערבית דיווחו על חשש זה



שיעור הנשים והגברים שחוששים מפגיעה בשל מאפיינים הנוגעים למראה – 20%

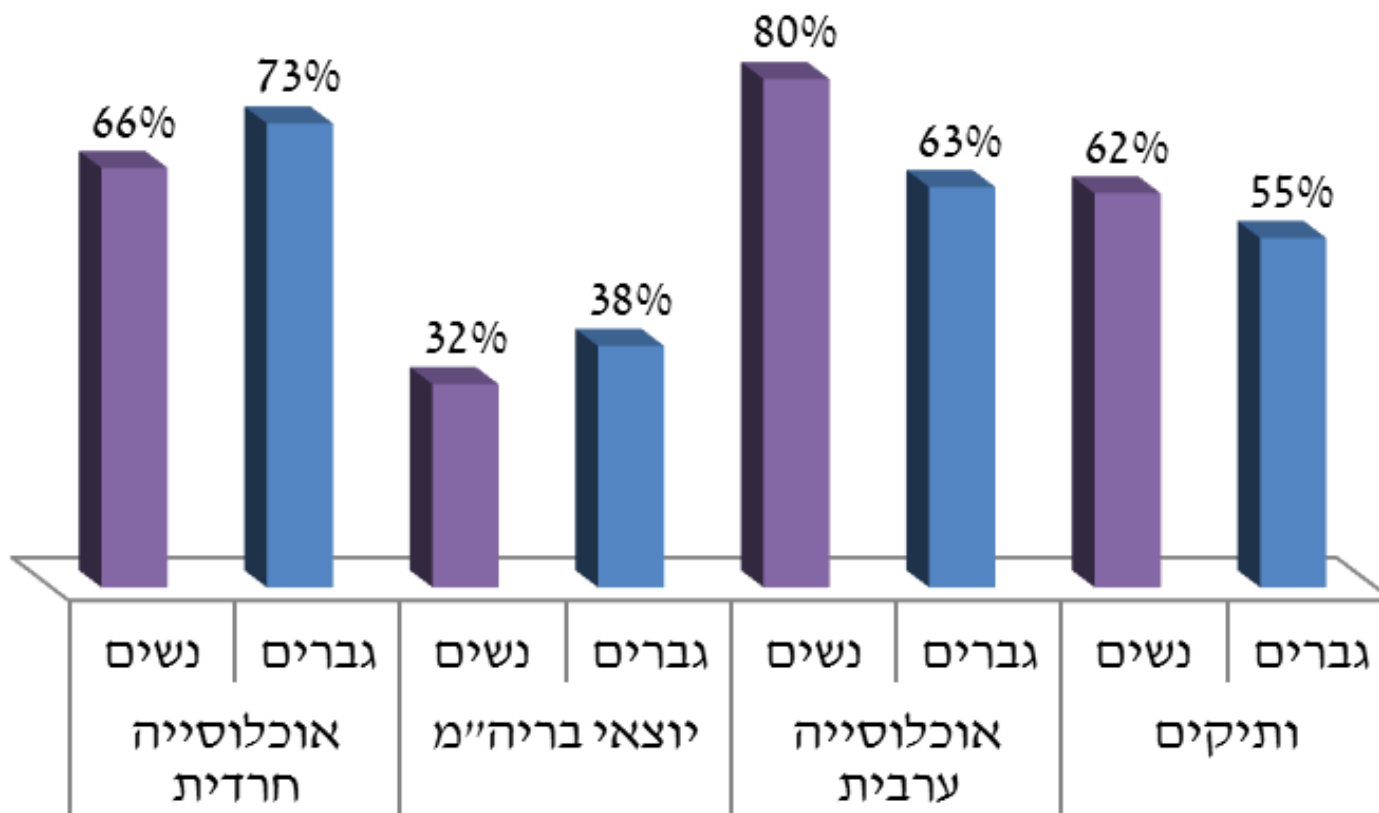
חשש מפגיעה בשל מאפיינים הנוגעים למראה





61% מהנשים ו-57% מהגברים חשים לעיתים פגועים מחוסר שוויון זכויות במדינה

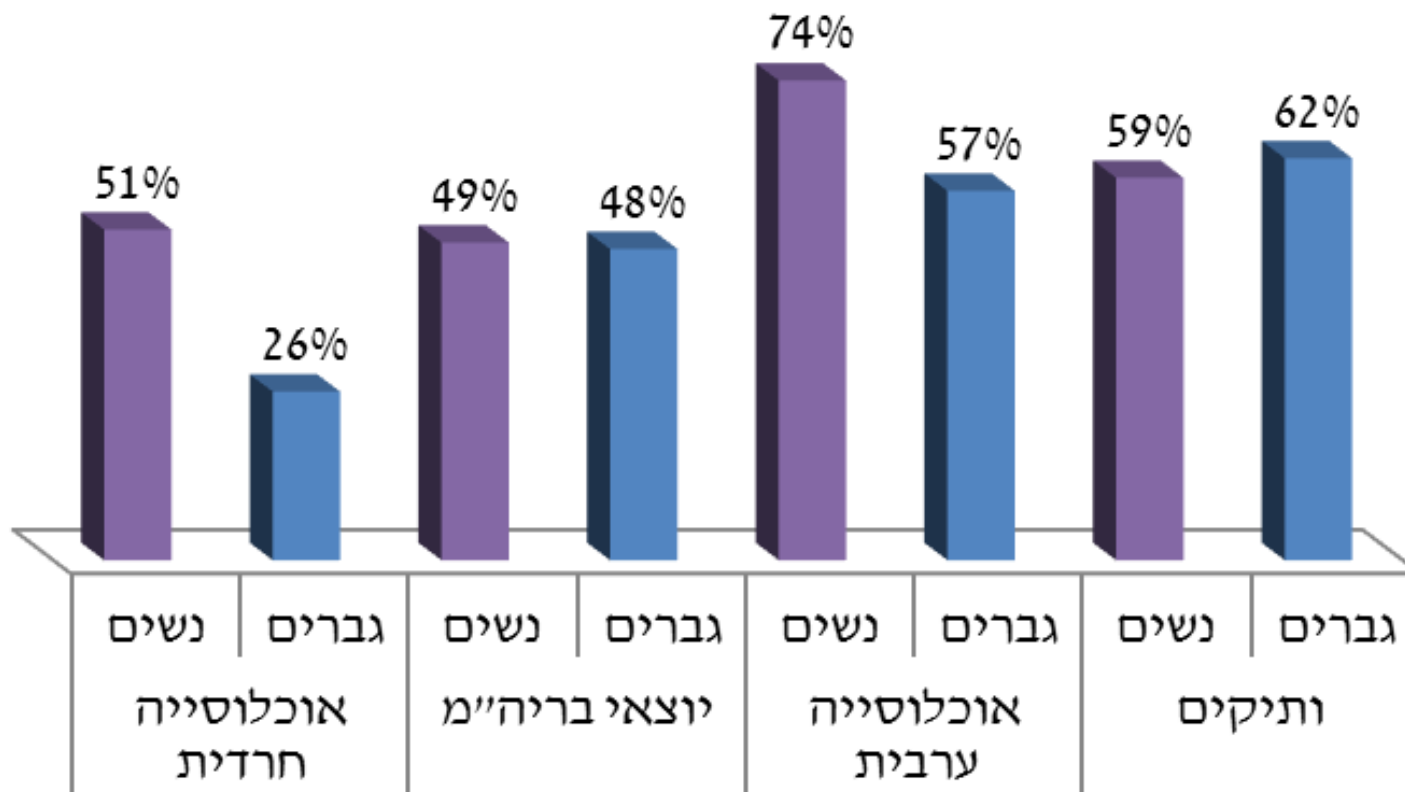
פגוע/ה מחוסר שוויון זכויות





יותר ממחצית מהאוכלוסייה ציינו כי החשש מהתנהגות פוגענית מצד מוסדות המדינה משפיע על תחושת הביטחון האישי שלהם - 59% מהנשים ו-54% מהגברים

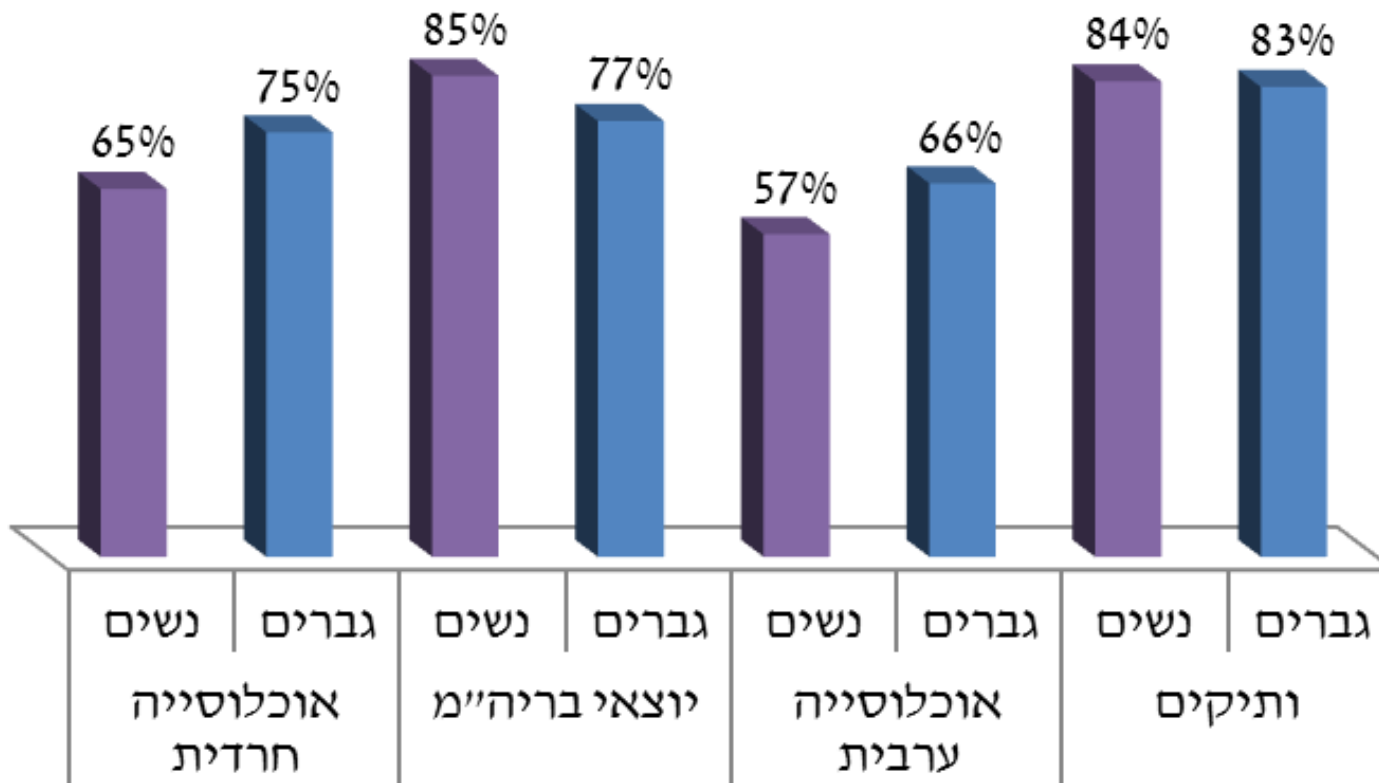
חשש מהתנהגות פוגענית מצד מוסדות המדינה





כ-80% מהאוכלוסייה מרגישים בטוחים להביע את דעותיהם הפוליטיות

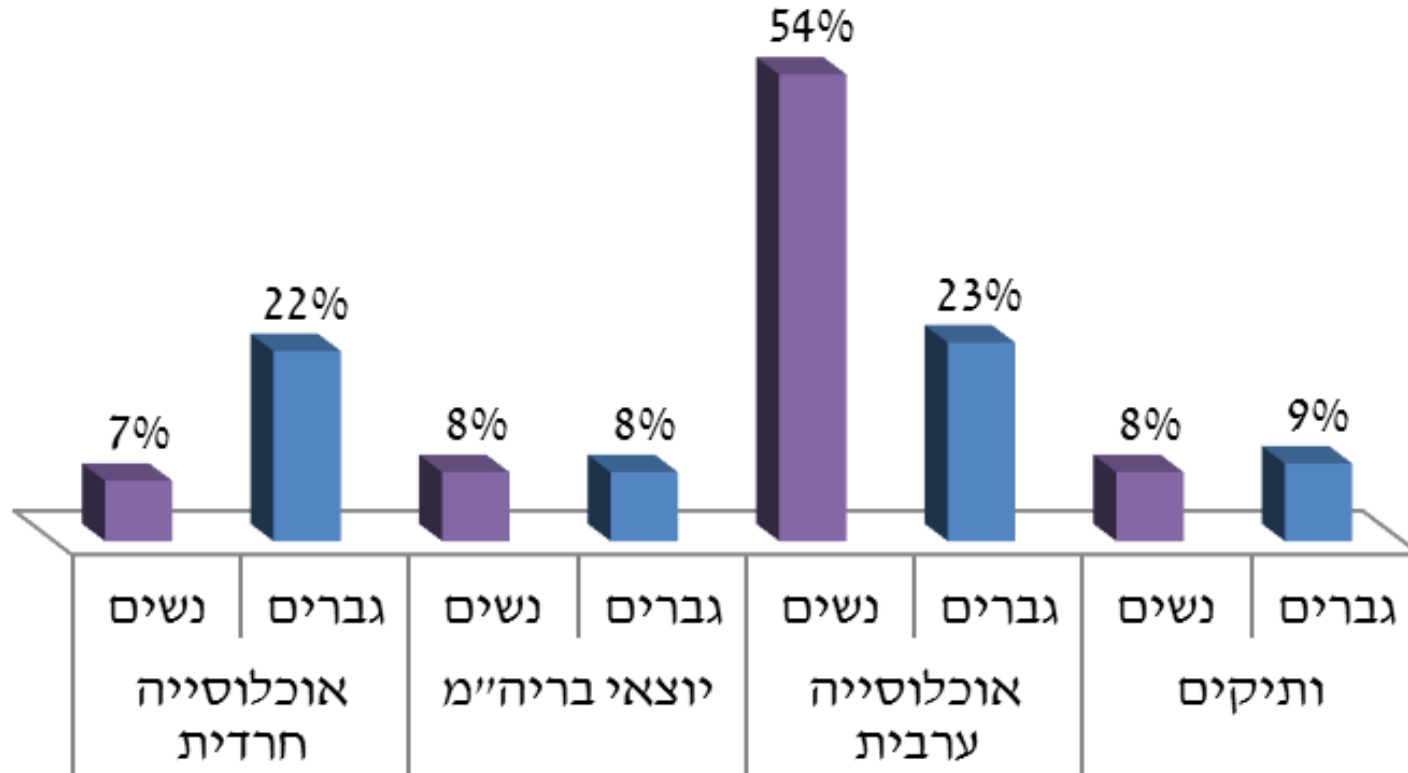
חופש ביטוי - ביטחון להביע דעות פוליטיות





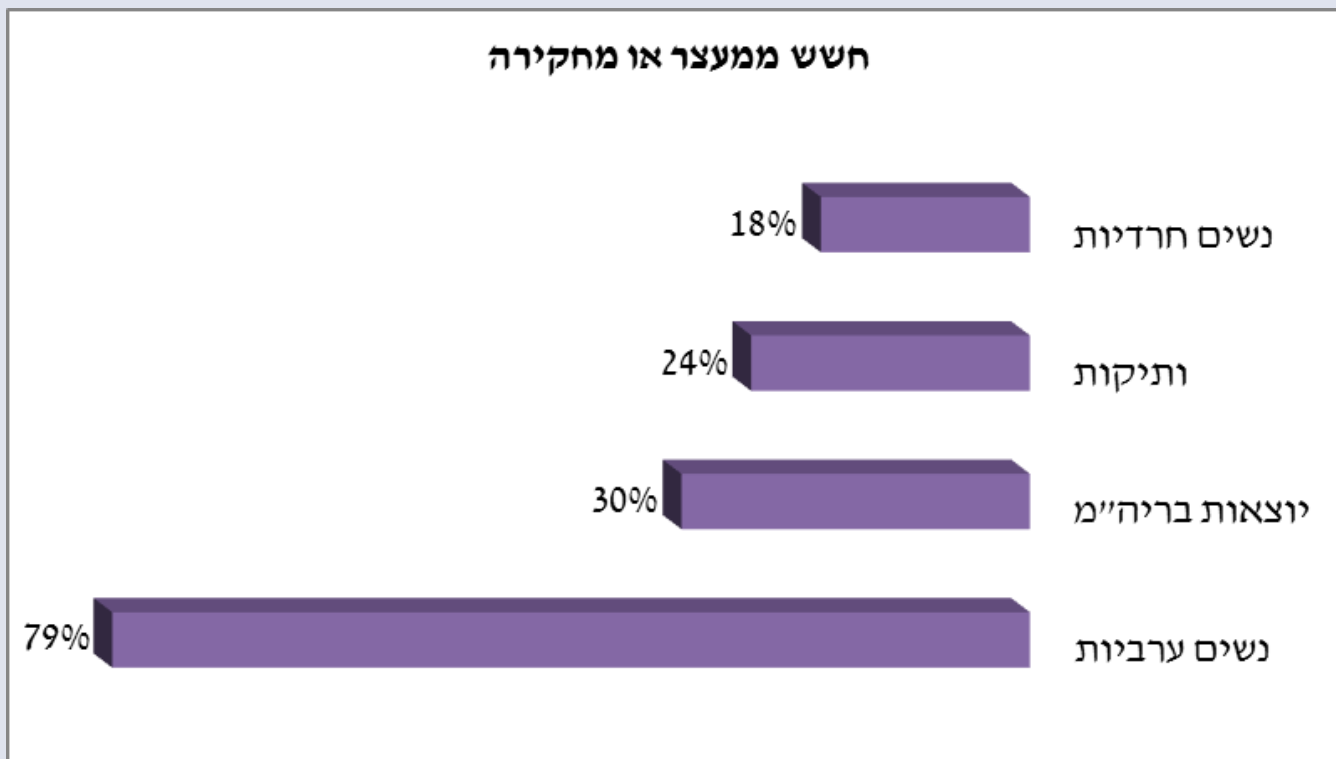
54% מהנשים הערביות חוששות מהריסת ביתן על-ידי רשויות המדינה

חשש מהריסת הבית על-ידי רשויות המדינה





79% מהנשים הערביות ציינו כי החשש ממעצר או מחקירה משפיע על תחושת הביטחון האישי שלהן

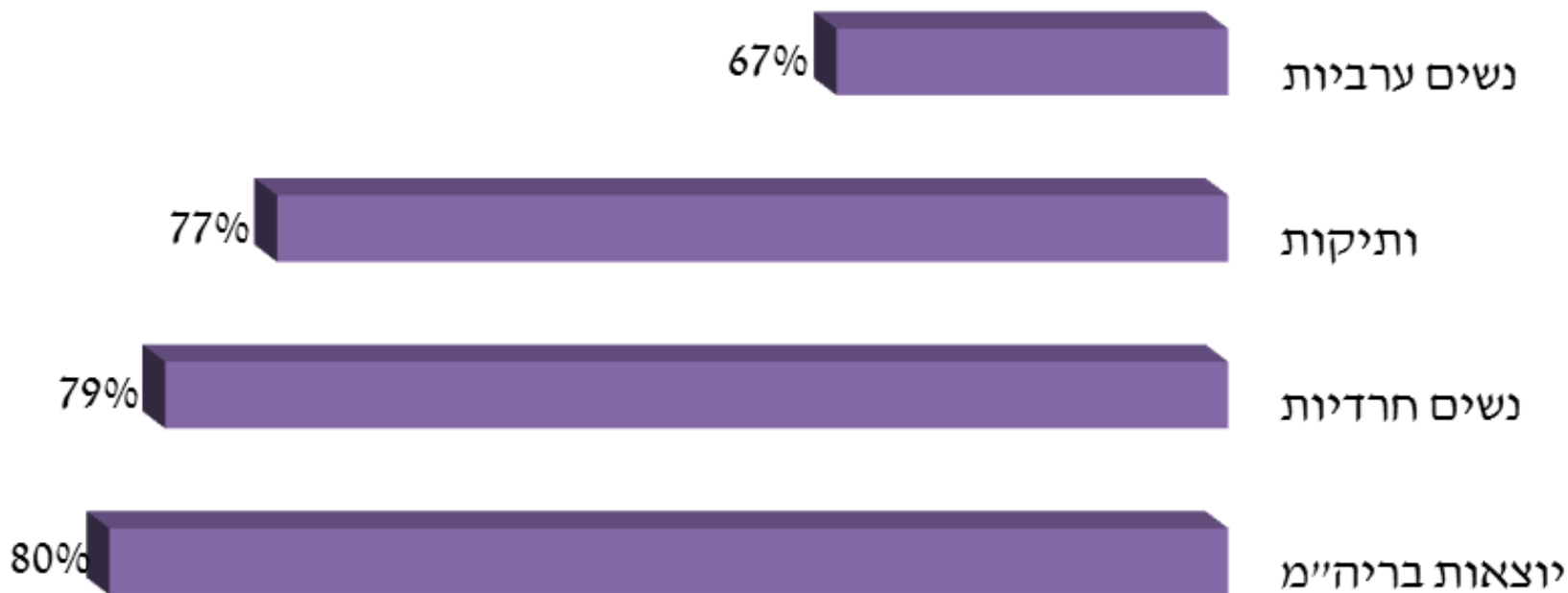


שיעור הנשים ושיעור הגברים שציינו כי החשש ממעצר או מחקירה משפיע על תחושת הביטחון האישי שלהם – כ- 30%



כ-20% מהנשים ו-24% מהגברים אינם חשים ביטחון לפנות למשטרה

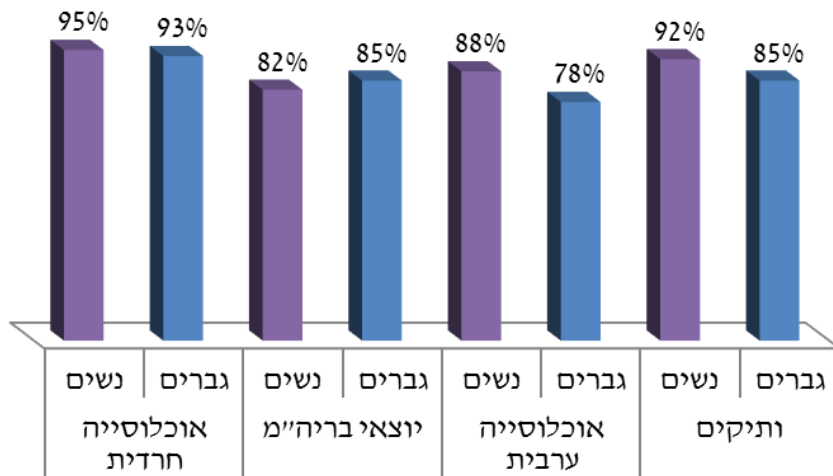
תחושת ביטחון לפנות למשטרה



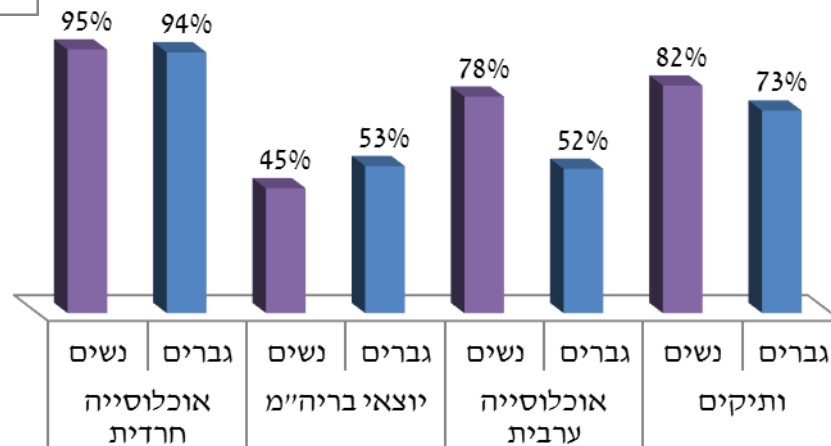


תחושת הביטחון הקהילתי בקרב האוכלוסייה היא גבוהה

שביעות רצון מהקשר עם התושבים באזור המגורים



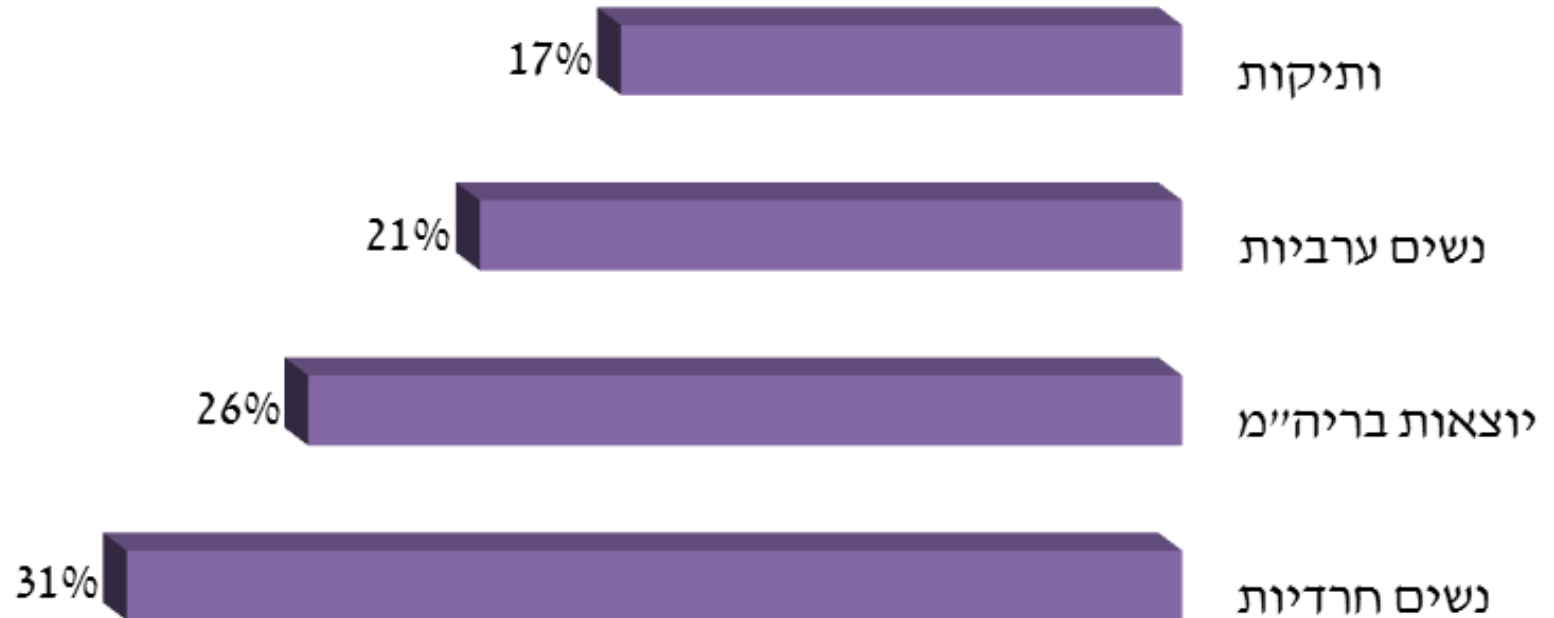
יכולת לסמוך על עזרת התושבים באזור המגורים בעת משבר או מצוקה





שיעור הגברים ושיעור הנשים אשר מרגישים כי לא ניתנת להם הזדמנות שווה להתקדם בעבודה הוא זהה - כ-21%

תחושה שלא ניתנת הזדמנות שווה להתקדם בעבודה





בקרב מרבית האוכלוסייה תחושת ביטחון גבוהה במדדים הנוגעים לביטחון בריאותי

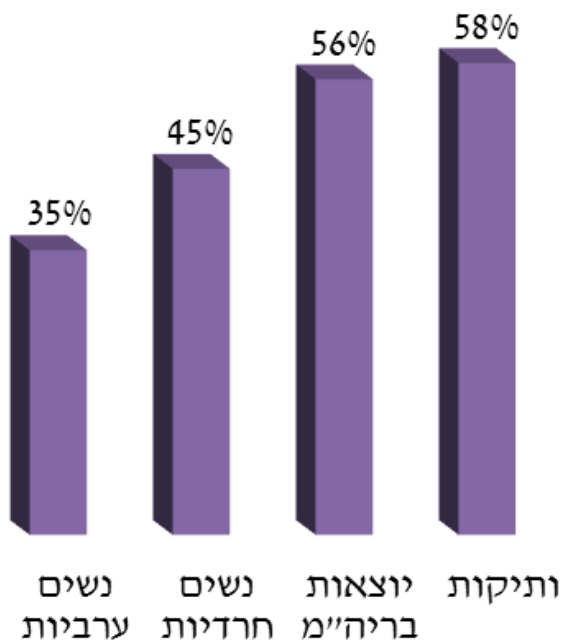
- ❖ 70% מהנשים ו-73% מהגברים מסכימים כי במקרה של מחלה קשה מערכת הבריאות הציבורית בישראל מספקת את הטיפול הרפואי הטוב ביותר
- ❖ שיעור הנשים ושיעור הגברים שענו כי שירותי הבריאות נגישים להם במידה שיזדקקו – 89%



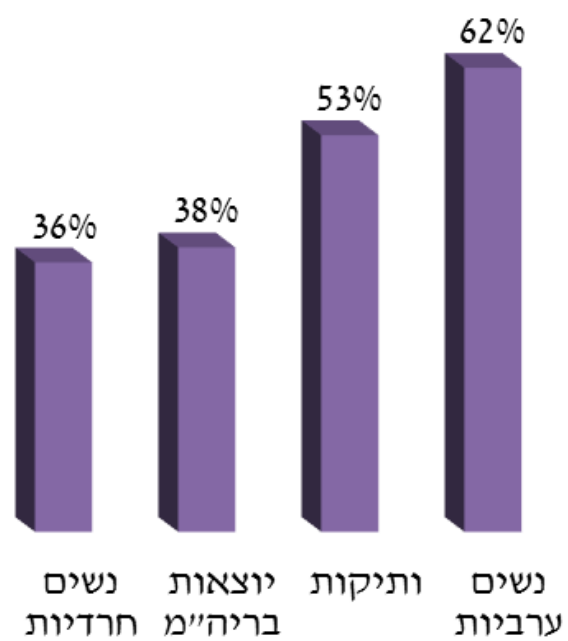
50% מהנשים ו-45% מהגברים חוששים ממפגעים סביבתיים באזור מגוריהם

כמחצית מהגברים והנשים מרוצים מכמות הפארקים הציבוריים והשטחים הירוקים באזור מגוריהם

שביעות רצון מפארקים ושטחים ירוקים



חשש ממפגעים סביבתיים





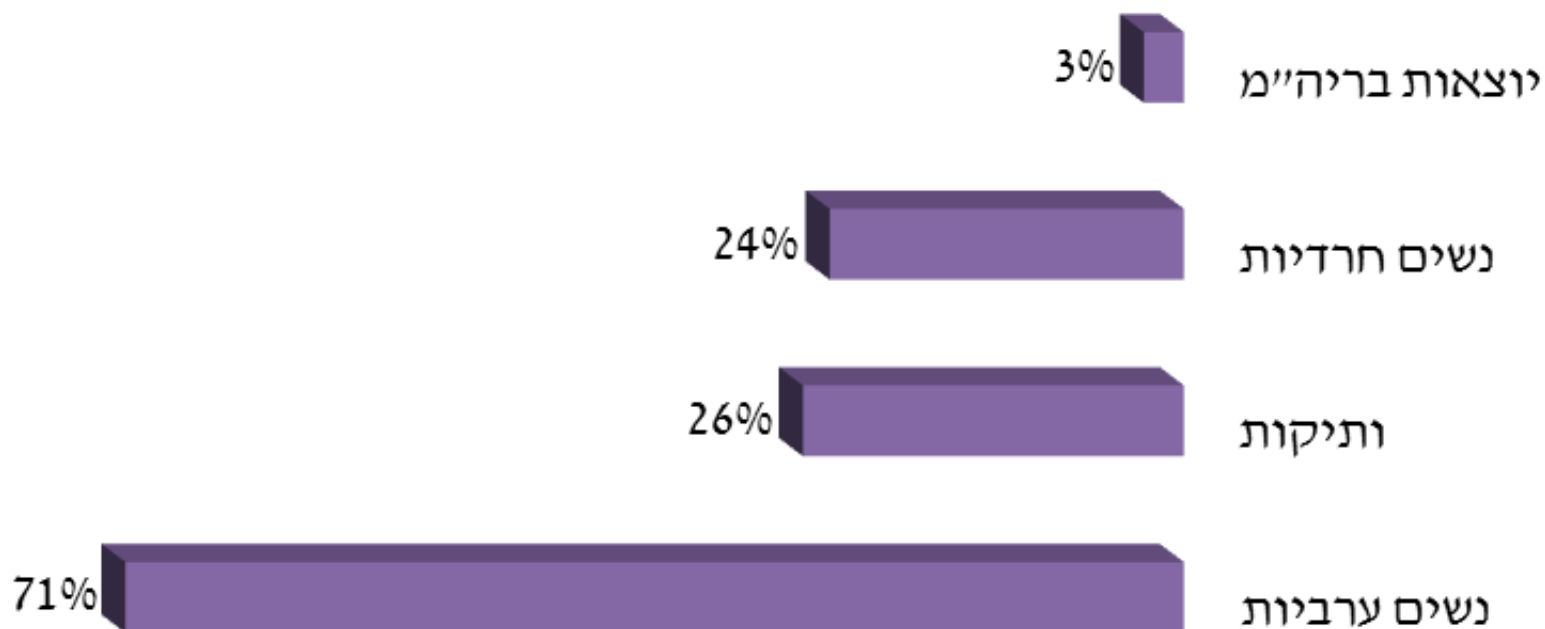
ביטחון במרחב הציבורי

- ❖ 44% מהנשים חוששות מאפשרות של תקיפה או שוד ברחוב, לעומת 25% מהגברים
- ❖ רק 47% מהנשים מרגישות בטוחות לחכות בתחנת אוטובוס אחרי רדת החשיכה, לעומת 59% מהגברים
- ❖ 76% מהנשים ו-85% מהגברים ציינו כי הם חשים בנוח ללכת ברחוב לבדם



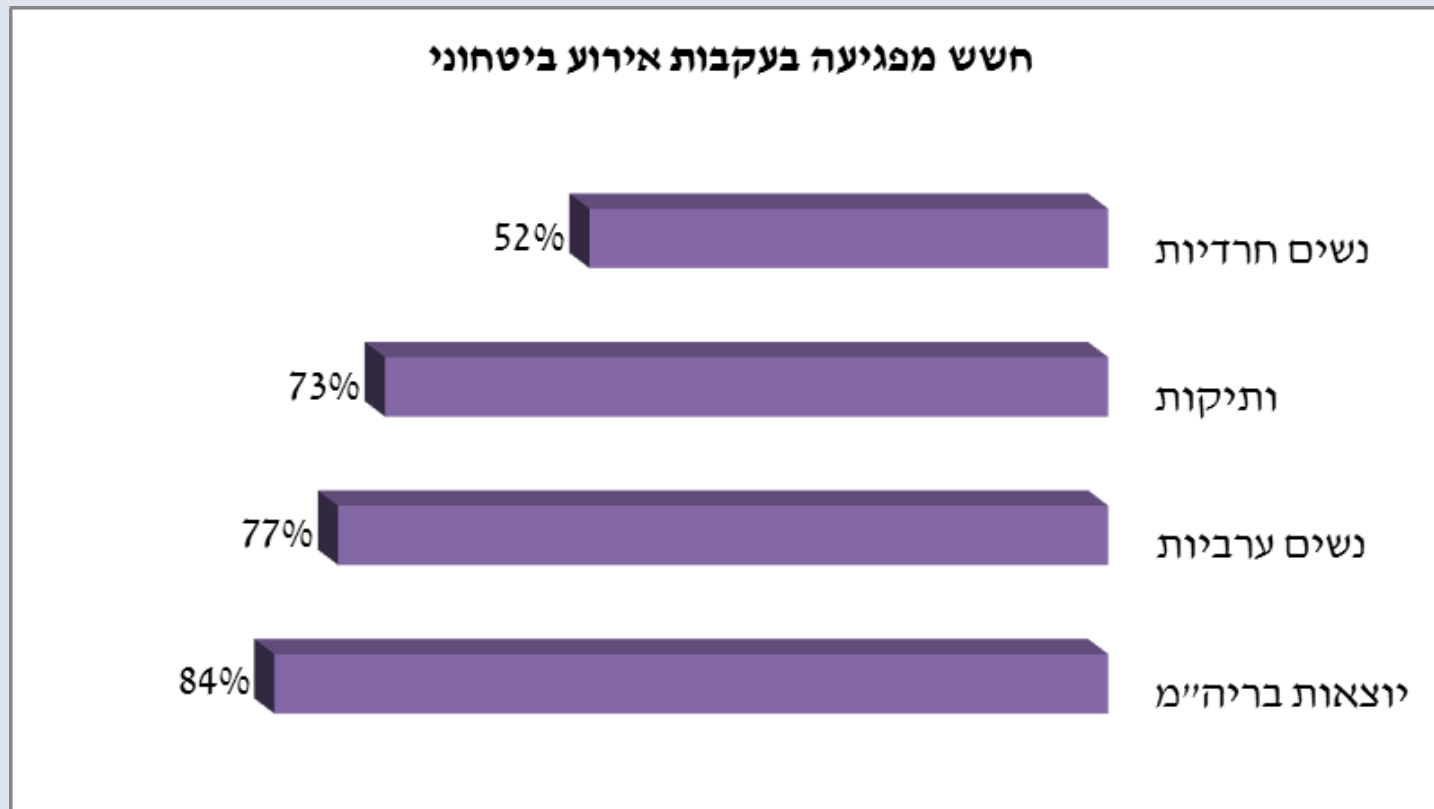
כ-30% מהנשים חוששות מאפשרות של הטרדה מינית לעומת 15% מהגברים

חשש מאפשרות של הטרדה מינית





63% מהמשתתפים דיווחו כי הם חוששים שהם או מישהו מבני משפחתם יפגעו בעקבות אירוע ביטחוני



שיעור הנשים החוששות מפגיעה בעקבות אירוע ביטחוני הוא 72%, לעומת 54% בקרב הגברים



ביטחון במרחב האישי

20% מהנשים הערביות דיווחו על חשש זה

4% מהנשים חוששות מתקיפה פיזית מצד בן/בת משפחה, לעומת 2% מהגברים

בקרב נשים ערביות הגיע שיעור זה ל- 19%

5% מהנשים חוששות מתקיפה מינית מצד בן/בת משפחה, לעומת 2% מהגברים



ביטחון במרחב האישי

6% מהנשים חוששות שבן/בת משפחה שלהן יפגע בבן/בת משפחה אחרת, לעומת 4% מהגברים

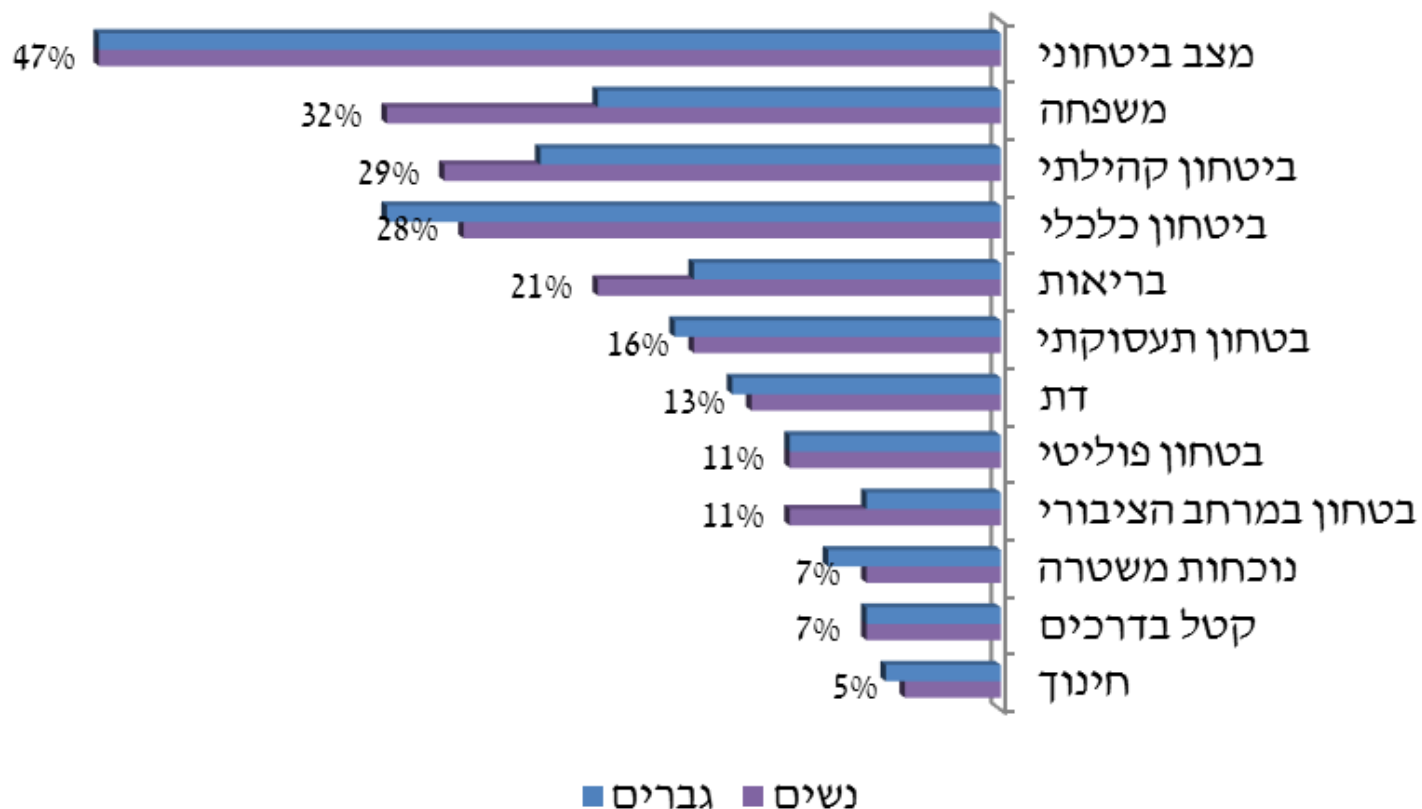


בקרב נשים ערביות הגיע שיעור זה ל-30%



גורמים שמשפיעים על תחושת הביטחון האנושי

גורמים שמשפיעים על תחושת הביטחון האנושי, לפי מגדר





גורמים שמשפיעים על תחושת הביטחון האנושי

נשים ערביות	נשים חרדיות	יוצאות בריה"מ	ותיקות	גורם
21%	25%	75%	54%	מצב ביטחוני
35%	22%	34%	26%	ביטחון כלכלי
15%	39%	36%	29%	ביטחון קהילתי
31%	49%	32%	28%	משפחה
26%	16%	37%	18%	בריאות
18%	12%	21%	15%	בטחון תעסוקתי
20%	48%	0%	6%	דת
21%	2%	22%	8%	בטחון פוליטי
7%	4%	7%	15%	בטחון במרחב הציבורי
3%	2%	7%	10%	נוכחות משטרה
6%	1%	11%	8%	קטל בדרכים
4%	5%	7%	5%	חינוך
22%	2%	8%	2%	איכות סביבה



סיכום

- ❖ תחושת הביטחון האנושי בקרב כלל האוכלוסייה נמוכה בהיבטים רבים שנמדדו
- ❖ ככלל, תחושת הביטחון האנושי של נשים נמוכה מתחושת הביטחון של גברים
- ❖ תחושת הביטחון הקהילתי של נשים גבוהה מזו של הגברים
- ❖ בקרב הנשים - הנשים הערביות מרגישות פחות בטוחות בכל ההיבטים
- ❖ המשך מחקר ומעקב



תודה על ההקשבה

www.knesset.gov.il